



CEK finetwork



ACADEMY - MINI - JÚNIOR - SÉNIOR - KZ



1 - 2 de abril
CAMPILLOS (Málaga)



27 - 28 de mayo
LUCAS GUERRERO (Chiva)



24 - 25 de junio
MOTORLAND (Aragón)



30 de sept. - 1 de oct.
ZUERA (Zaragoza)

finetwork

FIBRA Y MÓVIL



KARTINGRFEDA.COM

@kartingrfeda

@KartingNacional

@Karting_RFEDA

KZ2

Copa de España 2023 Clasificación

Sujeto a escrutinio & investigaciones deportivas

Pos.	Nº	Piloto	Nac.	CA-EC	CA-MC	CA-C1	CA-C2	CH-EC	CH-MC	CH-C1	CH-C2	ML-EC	ML-MC	ML-C1	ML-C2	ZU-EC	ZU-MC	ZU-C1	ZU-C2	Puntos
1	12	MARTINEZ PADIAL MANUEL	ESP	1	9	45	45	-	-	-	-	-	-	-	-	-	-	-	-	100
2	10	COBOS MANZANAL ARTURO	ESP	0	10	40	40	-	-	-	-	-	-	-	-	-	-	-	-	90
3	20	AVILA MANRIQUE RICARDO	ESP	0	8	0	36	-	-	-	-	-	-	-	-	-	-	-	-	44
4	36	SANCHEZ RODRIGUEZ CRISTIAN	ESP	0	7	-	-	-	-	-	-	-	-	-	-	-	-	-	-	7

KZ2

Carrera 2 (C2)
Clasificación

Documento 30.1 OFICIAL

Sujeto a escrutinio & investigaciones deportivas

Pos.	Nº	Piloto	Nac. P.	Consursante	Nac. C.	Equipamiento	Total	Dif.	Interv.	M. Vuelta	Penalización
1 =	12	MANUEL MARTINEZ PADIAL	ESP	DMK RACING MADRID	ESP	SODI / TM / VEGA	15			1:00.950	
2 =	10	ARTURO COBOS MANZANAL	ESP	MARANELLO KART SRL	ITA	MARANELLO / TM / VEGA	15	2.353	2.353	1:01.113	
3 =	20	RICARDO AVILA MANRIQUE	ESP	CLUB KALIKART	ESP	KALIKART / TM / VEGA	15	6.797	4.444	1:00.629	+5.000

Nº20 RICARDO AVILA MANRIQUE : +5 seg. de penalización. Art: 17.33 del RDK

No Clasificado - 8 vueltas minimas

Meteo : Ligeramente Nuboso	Aire : 20°C	Pista : Seco	M. Vuelta : Nº20 RICARDO AVILA MANRIQUE	1:00.629	94.29 Km/h
			Evento Grabado : Nº12 MANUEL MARTINEZ PADIAL	1:00.428	94.61 Km/h

KZ2

Carrera 2 (C2)

Vuelta a vuelta

Valor informativo. No Oficial

	1	2	3	4	5	6	7	8	9	10	11	12	13	14	15	16	17	18	19	20	21	22	23	24	25	26	27	28	29	30	31	
Parilla	12	10	20																													
Salida	12	10	20																													
Vuelta 1 Intervalo												12 0.3																10 0.1	20 0.2			
Vuelta 2												12 0.4														10 0.6	20 0.1					
Vuelta 3																		12 0.1								10 0.6	20 0.1					
Vuelta 4																		12 0.5								10 0.1		20 0.2				
Vuelta 5																			12 0.3								10 0.5	20 0.2				
Vuelta 6																			12 0.4								10 0.6		20 0.5			
Vuelta 7																				12 0.2							10 1.0		20 0.3			
Vuelta 8																					12 0.2							10 0.5	20 0.2			
Vuelta 9																						12 0.6						20 1.2	10 0.2			
Vuelta 10																						12 0.1						20 1.6	10 0.7			
Vuelta 11																							12 0.2					20 1.3	10 1.2			
Vuelta 12																							12 0.3					20 0.5	10 1.6			
Vuelta 13																							12 0.1					20 0.4	10 1.8			
Vuelta 14																								12 0.2			20 0.2	10 1.7				
Vuelta 15																									12 0.5	20 0.6	10 0.5					

KZ2

Carrera 2 (C2)
Vuelta a vuelta

Valor informativo. No Oficial

Vuelta a vuelta						Vuelta a vuelta					
Vueltas	Tempo por vuelta	Sector 1	Sector 2	Sector 3	Tiempo	Vueltas	Tempo por vuelta	Sector 1	Sector 2	Sector 3	Tiempo
Nº10 COBOS MANZANAL ARTURO						11	1:00.629	19.541	25.428	15.660	11:26.274
1	1:08.065	24.383	27.074	16.608	1:12.161	12	1:00.898	19.559	25.591	15.748	12:27.172
2	1:03.232	21.213	26.108	15.911	2:15.393	13	1:01.080	19.845	25.596	15.639	13:28.252
3	1:01.349	19.803	25.703	15.843	3:16.742	14	1:01.433	19.733	25.945	15.755	14:29.685
4	1:01.200	19.719	25.669	15.812	4:17.942	15	1:02.849	20.867	26.295	15.687	15:32.534
5	1:01.700	20.307	25.626	15.767	5:19.642						
6	1:01.113	19.768	25.605	15.740	6:20.755						
7	1:01.211	19.679	25.611	15.921	7:21.966						
8	1:01.798	19.763	26.244	15.791	8:23.764						
9	1:01.366	19.809	25.807	15.750	9:25.130						
10	1:01.259	19.784	25.704	15.771	10:26.389						
11	1:01.169	19.709	25.635	15.825	11:27.558						
12	1:01.275	19.806	25.700	15.769	12:28.833						
13	1:01.294	19.760	25.723	15.811	13:30.127						
14	1:01.268	19.793	25.708	15.767	14:31.395						
15	1:01.695	19.912	25.848	15.935	15:33.090						
Nº12 MARTINEZ PADIAL MANUEL											
1	1:06.811	22.929	27.418	16.464	1:10.046						
2	1:01.615	19.971	25.868	15.776	2:11.661						
3	1:02.257	19.803	26.401	16.053	3:13.918						
4	1:00.950	19.646	25.603	15.701	4:14.868						
5	1:01.461	19.663	25.918	15.880	5:16.329						
6	1:01.030	19.724	25.608	15.698	6:17.359						
7	1:01.599	19.597	25.928	16.074	7:18.958						
8	1:01.219	19.701	25.844	15.674	8:20.177						
9	1:01.116	19.692	25.731	15.693	9:21.293						
10	1:01.040	19.543	25.727	15.770	10:22.333						
11	1:01.592	20.095	25.781	15.716	11:23.925						
12	1:01.666	19.973	25.998	15.695	12:25.591						
13	1:01.232	19.788	25.734	15.710	13:26.823						
14	1:01.816	20.066	25.916	15.834	14:28.639						
15	1:02.098	20.372	25.922	15.804	15:30.737						
Nº20 AVILA MANRIQUE RICARDO											
1	1:07.797	24.009	27.121	16.667	1:12.440						
2	1:03.087	21.165	26.095	15.827	2:15.527						
3	1:01.362	19.962	25.591	15.809	3:16.889						
4	1:01.405	19.790	25.985	15.630	4:18.294						
5	1:01.578	20.265	25.446	15.867	5:19.872						
6	1:02.228	19.753	26.616	15.859	6:22.100						
7	1:00.708	19.524	25.311	15.873	7:22.808						
8	1:01.221	19.778	25.598	15.845	8:24.029						
9	1:00.814	19.722	25.466	15.626	9:24.843						
10	1:00.802	19.534	25.498	15.770	10:25.645						

KZ2

Carrera 2 (C2)

Sujeto a escrutinio & investigaciones deportivas

Parrilla de Salida

20	AVILA MANRIQUE RICARDO KALIKART / TM / VEGA	ESP	2
12	MARTINEZ PADIAL MANUEL SODI / TM / VEGA	ESP	1
10	COBOS MANZANAL ARTURO MARANELLO / TM / VEGA	ESP	

POLE POSITION



Salida : 02/04 - 13:50 15 Total = 23.820 km

CEK finetwork 2023 - Campillos (ESP) 31/03 - 02/04/2023

cek.rfeda.es / RGMCMC

Página 1 / 1

Apex Timing GoRacing

KZ2

Carrera 1 (C1)
Clasificación

Documento 28.1 OFICIAL

Sujeto a escrutinio & investigaciones deportivas

Pos.	Nº	Piloto	Nac. P.	Consursante	Nac. C.	Equipamiento	Total	Dif.	Interv.	M. Vuelta
1 =	12	MANUEL MARTINEZ PADIAL	ESP	DMK RACING MADRID	ESP	SODI / TM / VEGA	15			1:00.428
2 =	10	ARTURO COBOS MANZANAL	ESP	MARANELLO KART SRL	ITA	MARANELLO / TM / VEGA	15	3.184	3.184	1:00.784
No Clasificado - 8 vueltas mínimas										
=	20	RICARDO AVILA MANRIQUE	ESP	CLUB KALIKART	ESP	KALIKART / TM / VEGA	3	12 Total	12 Total	1:01.702

Meteo : Ligeramente Nuboso Aire : 12°C Pista : Seco

M. Vuelta : Nº12 MANUEL MARTINEZ PADIAL 1:00.428 94.61 Km/h
Record anterior : Nº12 MANUEL MARTINEZ PADIAL 1:00.464 94.55 Km/h

KZ2

Carrera 1 (C1)
Vuelta a vuelta

Valor informativo. No Oficial

	1	2	3	4	5	6	7	8	9	10	11	12	13	14	15	16	17	18	19	20	21	22	23	24	25	26	27	28	29	30	31	32	33	34	35	36		
Parilla	12	10	20																																			
Salida	12	20	10																																			
Vuelta 1 Intervalo																						12				20	10											
																						0.4				0.2	0.3											
Vuelta 2																						12				20	10											
																						0.2				0.3	0.4											
Vuelta 3																						12				20										10		
																						0.1				0.3										0.5		
Vuelta 4																						12														10		
																						0.7													0.4			
Vuelta 5																						12															10	
																						0.1														1.9		
Vuelta 6																							12															10
																							0.5													2.7		
Vuelta 7																							12															10
																							0.8														0.2	
Vuelta 8																							12															10
																							0.7														0.8	
Vuelta 9																								12														10
																								0.0														1.1
Vuelta 10																																						10
																																						1.7
Vuelta 11																																						10
																																						2.2
Vuelta 12																																						10
																																						2.3
Vuelta 13																																						10
																																						3.0
Vuelta 14																																						10
																																						2.7
Vuelta 15																																						10
																																						3.0

KZ2

Carrera 1 (C1)
Vuelta a vuelta

Valor informativo. No Oficial

Vueltas Tiempo por vuelta Sector 1 Sector 2 Sector 3 Tiempo

Nº10 COBOS MANZANAL ARTURO

1	1:06.415	23.263	27.071	16.081	1:10.568
2	1:01.821	20.198	25.766	15.857	2:12.389
3	1:03.696	19.919	26.110	17.667	3:16.085
4	1:01.741	20.194	25.744	15.803	4:17.826
5	1:02.135	20.444	25.905	15.786	5:19.961
6	1:01.174	19.592	25.620	15.962	6:21.135
7	1:01.685	20.045	25.565	16.075	7:22.820
8	1:00.953	19.614	25.609	15.730	8:23.773
9	1:00.784	19.585	25.504	15.695	9:24.557
10	1:00.954	19.531	25.663	15.760	10:25.511
11	1:00.839	19.586	25.623	15.630	11:26.350
12	1:01.235	19.591	25.510	16.134	12:27.585
13	1:01.530	19.762	25.984	15.784	13:29.115
14	1:01.088	19.634	25.568	15.886	14:30.203
15	1:00.934	19.589	25.533	15.812	15:31.137

Nº12 MARTINEZ PADIAL MANUEL

1	1:06.123	23.343	26.691	16.089	1:09.633
2	1:01.749	20.263	25.834	15.652	2:11.382
3	1:02.053	20.305	25.873	15.875	3:13.435
4	1:01.633	20.191	25.797	15.645	4:15.068
5	1:00.889	19.413	25.578	15.898	5:15.957
6	1:00.981	19.585	25.720	15.676	6:16.938
7	1:00.653	19.496	25.589	15.568	7:17.591
8	1:00.428	19.393	25.458	15.577	8:18.019
9	1:00.740	19.483	25.415	15.842	9:18.759
10	1:01.862	19.951	25.650	16.261	10:20.621
11	1:00.779	19.542	25.626	15.611	11:21.400
12	1:01.516	19.610	25.546	16.360	12:22.916
13	1:02.231	20.409	26.094	15.728	13:25.147
14	1:00.981	19.616	25.565	15.800	14:26.128
15	1:01.825	20.285	25.618	15.922	15:27.953

Nº20 AVILA MANRIQUE RICARDO

1	1:06.267	23.262	26.947	16.058	1:10.243
2	1:01.702	20.199	25.662	15.841	2:11.945
3	1:02.108	20.258	25.934	15.916	3:14.053

KZ2

Carrera 1 (C1)
Parrilla de Salida

Sujeto a escrutinio & investigaciones deportivas

20	AVILA MANRIQUE RICARDO KALIKART / TM / VEGA	ESP	2
12	MARTINEZ PADIAL MANUEL SODI / TM / VEGA	ESP	1
10	COBOS MANZANAL ARTURO MARANELLO / TM / VEGA	ESP	

POLE POSITION









Salida : 02/04 - 10:30 15 Total = 23.820 km

KZ2

**Warm Up
Clasificación**

Documento 27

Sujeto a escrutinio & investigaciones deportivas

Pos.	Nº	Piloto	Nac. P.	Consursante	Nac. C.	Equipamiento	Tiempo Vlt.	Dif.	Km/h	Total	
1	20	RICARDO AVILA MANRIQUE		CLUB KALIKART		KALIKART / TM / VEGA	1:01.310	5	93.24	7	
2	12	MANUEL MARTINEZ PADIAL		DMK RACING MADRID		SODI / TM / VEGA	1:01.382	7	0.072	93.13	8
No Clasificados											
	10	ARTURO COBOS MANZANAL		MARANELLO KART SRL		MARANELLO / TM / VEGA	Sin Tiempo				

Meteo : Ligeramente Nuboso Aire : 23°C Pista : Seco

M. Vuelta : Nº20 RICARDO AVILA MANRIQUE 1:01.310 93.24 Km/h
Evento Grabado : Nº12 MANUEL MARTINEZ PADIAL 1:00.464 94.55 Km/h

KZ2

Warm Up
Best Sectors Analysis

Valor informativo. No Oficial

S1			S2			S3			Ideal Lap Times						
Pos.	Nº	Tiempo	Pos.	Nº	Tiempo	Pos.	Nº	Tiempo	Pos.	Nº	Piloto	Nac. P.	Ideal Lap	Best Lap	Diff.
1	12	19.670	1	20	25.549	1	20	15.654	1	20	AVILA MANRIQUE RICARDO		1:00.913	1:01.310	0.397
2	20	19.710	2	12	25.602	2	12	15.780	2	12	MARTINEZ PADIAL MANUEL		1:01.052	1:01.382	0.330

KZ2

Warm Up
Vuelta a vuelta

Valor informativo. No Oficial

Vueltas tiempo por vuelta Sector 1 Sector 2 Sector 3 Tiempo

Nº12 MARTINEZ PADIAL MANUEL

1	1:10.933	23.209	30.446	17.278	3:01.850
2	1:04.131	20.806	26.635	16.690	4:05.981
3	1:02.768	20.499	26.172	16.097	5:08.749
4	1:01.778	20.012	25.943	15.823	6:10.527
5	1:03.103	21.284	26.039	15.780	7:13.630
6	1:03.473	20.999	26.370	16.104	8:17.103
7	1:01.382	19.770	25.737	15.875	9:18.485
8	1:01.896	19.670	25.602	16.624	10:20.381

Nº20 AVILA MANRIQUE RICARDO

1	1:06.345	22.867	27.339	16.139	3:06.583
2	1:01.648	20.116	25.738	15.794	4:08.231
3	1:02.925	20.841	25.894	16.190	5:11.156
4	1:01.343	19.710	25.673	15.960	6:12.499
5	1:01.310	19.979	25.677	15.654	7:13.809
6	1:02.455	20.226	26.405	15.824	8:16.264
7	1:01.485	19.879	25.549	16.057	9:17.749

KZ2

Mangas Clasificatorias (MC)

Documento 25.1 OFICIAL

Resultados

Sujeto a escrutinio & investigaciones deportivas

Pos.	Nº	Piloto	Nac. P.	Consursante	Nac. C.	EC	B-C	A-C	A-B	Puntos
1	10	ARTURO COBOS MANZANAL	ESP 	MARANELLO KART SRL	ITA 	2	0	-	0	0
2	12	MANUEL MARTINEZ PADIAL	ESP 	DMK RACING MADRID	ESP 	1	2	0	-	2
3	20	RICARDO AVILA MANRIQUE	ESP 	CLUB KALIKART	ESP 	3	3	2	-	5
4	36	CRISTIAN SANCHEZ RODRIGUEZ	ESP 	MOTOR CLUB DEPORTIVO CREIXELL	ESP 	4	-	3	2	5

KZ2

Manga Clasificatoria A-B
Clasificación

Documento 24.1 OFICIAL

Sujeto a escrutinio & investigaciones deportivas

Pos.	Nº	Piloto	Nac. P.	Consursante	Nac. C.	Equipamiento	Total	Dif.	Interv.	M. Vuelta	Puntos
1	10	ARTURO COBOS MANZANAL	ESP	MARANELLO KART SRL	ITA	MARANELLO / TM / VEGA	9			1:01.324	0
2	36	CRISTIAN SANCHEZ RODRIGUEZ	ESP	MOTOR CLUB DEPORTIVO CREIXELL	ESP	BIREL ART / TM / VEGA	8	1 Vuelta	1 Vuelta	1:07.399	2

Meteo : Ligeramente Nuboso Aire : 23°C Pista : Seco

M. Vuelta : Nº10 ARTURO COBOS MANZANAL 1:01.324 93.22 Km/h

Evento Grabado : Nº12 MANUEL MARTINEZ PADIAL 1:00.464 94.55 Km/h

CEK finetwork 2023 - Campillos (ESP) 31/03 - 02/04/2023

Página 1 / 1

cek.rfeda.es / RGMMC

Apex Timing GoRacing 

KZ2

Manga Clasificatoria A-B

Valor informativo. No Oficial

Vuelta a vuelta

	1	2	3	4	5	6	7	8	9	10	11	12	13	14	15	16	17	18	19	20	21	22	23	24	25	26	27
Parilla	10	36																									
Salida	10	36																									
Vuelta 1 Intervalo																						10 0.3					36 4.4
Vuelta 2																						10 0.5					36 9.3
Vuelta 3																								10 1.7	36 15.8		
Vuelta 4																								10 2.3	36 24.3		
Vuelta 5																								10 1.9	36 34.4		
Vuelta 6																								10 2.0	36 56.6		
Vuelta 7																								10 1.8	36 1:10		
Vuelta 8																							10 1.4	36 1:18			
Vuelta 9																							10 1.2				

KZ2

Manga Clasificatoria A-B
Vuelta a vuelta

Valor informativo. No Oficial

Vueltas tiempo por vuelta Sector 1 Sector 2 Sector 3 Tiempo

Nº10 COBOS MANZANAL ARTURO

1	1:06.309	23.179	26.840	16.290	1:09.889
2	1:02.094	20.261	25.941	15.892	2:11.983
3	1:05.630	20.095	25.742	19.793	3:17.613
4	1:02.149	20.355	25.773	16.021	4:19.762
5	1:01.443	19.788	25.742	15.913	5:21.205
6	1:01.734	20.063	25.722	15.949	6:22.939
7	1:01.641	19.918	25.746	15.977	7:24.580
8	1:01.793	20.092	25.806	15.895	8:26.373
9	1:01.324	19.802	25.625	15.897	9:27.697

Nº36 SANCHEZ RODRIGUEZ CRISTIAN

1	1:10.207	23.960	28.992	17.255	1:15.756
2	1:07.399	21.968	28.061	17.370	2:23.155
3	1:10.349	23.714	28.750	17.885	3:33.504
4	1:10.627	23.795	28.938	17.894	4:44.131
5	1:11.570	24.086	29.362	18.122	5:55.701
6	1:23.883	23.005	35.887	24.991	7:19.584
7	1:15.187	25.767	31.682	17.738	8:34.771
8	1:10.600	23.456	29.439	17.705	9:45.371

KZ2

Manga Clasificatoria A-B

Parrilla de Salida

Sujeto a escrutinio & investigaciones deportivas

10 COBOS MANZANAL ARTURO MARANELLO / TM / VEGA	1	36 SANCHEZ RODRIGUEZ CRISTIAN BIREL ART / TM / VEGA
---	----------	--

POLE POSITION



Salida : 01/04 - 17:55 9 Total = 14.292 km

KZ2

Manga Clasificatoria A-C
Clasificación

Documento 23.1 OFICIAL

Sujeto a escrutinio & investigaciones deportivas

Pos.	Nº	Piloto	Nac. P.	Consursante	Nac. C.	Equipamiento	Total	Dif.	Interv.	M. Vuelta	Puntos
1	12	MANUEL MARTINEZ PADIAL	ESP	DMK RACING MADRID	ESP	SODI / TM / VEGA	9			1:00.817	0
2	20	RICARDO AVILA MANRIQUE	ESP	CLUB KALIKART	ESP	KALIKART / TM / VEGA	9	4.947	4.947	1:01.167	2
3	36	CRISTIAN SANCHEZ RODRIGUEZ	ESP	MOTOR CLUB DEPORTIVO CREIXELL	ESP	BIREL ART / TM / VEGA	8	1 Vuelta	1 Vuelta	1:06.841	3

Meteo : Ligeramente Nuboso Aire : 20°C Pista : Seco

M. Vuelta : Nº12 MANUEL MARTINEZ PADIAL 1:00.817 94.00 Km/h
Evento Grabado : Nº12 MANUEL MARTINEZ PADIAL 1:00.464 94.55 Km/h

CEK finetwork 2023 - Campillos (ESP) 31/03 - 02/04/2023

Página 1 / 1

cek.rfeda.es / RGMMC

Apex Timing GoRacing 

KZ2

Manga Clasificatoria A-C

Valor informativo. No Oficial

Vuelta a vuelta

	1	2	3	4	5	6	7	8	9	10	11	12	13	14	15	16	17	18	19	20	21	22	23	24	25	26	27
Parilla	12	20	36																								
Salida	12	20	36																								
Vuelta 1 Intervalo												12 0.1										20 0.1					36 11.3
Vuelta 2												12 0.2											20 0.8				36 17.1
Vuelta 3												12 0.6												20 0.3			36 22.8
Vuelta 4												12 0.2												20 0.6			36 28.5
Vuelta 5												12 0.6												20 0.7			36 36.3
Vuelta 6																									20 0.4		36 1:03
Vuelta 7																									20 1.0		36 1:17
Vuelta 8																									20 1.7		36 1:30
Vuelta 9																									20 2.1		

KZ2

Manga Clasificatoria A-C
Vuelta a vuelta

Valor informativo. No Oficial

Vueltas	Tempo por vuelta	Sector 1	Sector 2	Sector 3	Tiempo
Nº12 MARTINEZ PADIAL MANUEL					
1	1:05.509	23.096	26.400	16.013	1:08.806
2	1:01.672	20.201	25.790	15.681	2:10.478
3	1:01.221	19.726	25.704	15.791	3:11.699
4	1:00.817	19.612	25.578	15.627	4:12.516
5	1:01.200	19.568	25.601	16.031	5:13.716
6	1:01.428	20.197	25.572	15.659	6:15.144
7	1:01.013	19.669	25.661	15.683	7:16.157
8	1:00.934	19.618	25.690	15.626	8:17.091
9	1:01.084	19.592	25.713	15.779	9:18.175
Nº20 AVILA MANRIQUE RICARDO					
1	1:06.042	23.474	26.636	15.932	1:09.672
2	1:02.786	20.343	26.527	15.916	2:12.458
3	1:02.020	20.655	25.587	15.778	3:14.478
4	1:01.304	19.965	25.602	15.737	4:15.782
5	1:01.167	19.757	25.595	15.815	5:16.949
6	1:01.819	20.146	25.724	15.949	6:18.768
7	1:01.595	19.998	25.645	15.952	7:20.363
8	1:01.440	19.914	25.545	15.981	8:21.803
9	1:01.319	19.825	25.582	15.912	9:23.122
Nº36 SANCHEZ RODRIGUEZ CRISTIAN					
1	1:11.071	24.170	29.672	17.229	1:22.372
2	1:08.133	21.922	28.436	17.775	2:30.505
3	1:07.965	22.181	28.298	17.486	3:38.470
4	1:06.841	21.940	27.648	17.253	4:45.311
5	1:08.969	22.063	29.201	17.705	5:54.280
6	1:28.147	23.179	36.158	28.810	7:22.427
7	1:15.617	24.819	31.621	19.177	8:38.044
8	1:14.237	24.521	31.536	18.180	9:52.281

KZ2

Manga Clasificatoria A-C

Sujeto a escrutinio & investigaciones deportivas

Parrilla de Salida

36 SANCHEZ RODRIGUEZ CRISTIAN 
BIREL ART / TM / VEGA

2

12 MARTINEZ PADIAL MANUEL 
SODI / TM / VEGA

1

20 AVILA MANRIQUE RICARDO 
KALIKART / TM / VEGA

POLE POSITION




Salida : 01/04 - 15:45 9 Total = 14.292 km

CEK finetwork 2023 - Campillos (ESP) 31/03 - 02/04/2023

cek.rfeda.es / RGMCMC

Página 1 / 1

Apex Timing GoRacing 

KZ2

Manga Clasificatoria B-C
Clasificación

Documento 22.2 OFICIAL

Sujeto a escrutinio & investigaciones deportivas

Pos.	Nº	Piloto	Nac. P.	Consursante	Nac. C.	Equipamiento	Total	Dif.	Interv.	M. Vuelta	Penalización	Puntos	
1	▲1	10	ARTURO COBOS MANZANAL	ESP	MARANELLO KART SRL	ITA	MARANELLO / TM / VEGA	9			1:00.960	0	
2	▼1	12	MANUEL MARTINEZ PADIAL	ESP	DMK RACING MADRID	ESP	SODI / TM / VEGA	9	2.073	2.073	1:00.464	+5.000	2
3	=	20	RICARDO AVILA MANRIQUE	ESP	CLUB KALIKART	ESP	KALIKART / TM / VEGA	9	4.655	2.582	1:00.779	+3.000	3

Nº12 MANUEL MARTINEZ PADIAL : +5 seg. de penalización. Art: 17.33 del RDK

Nº20 RICARDO AVILA MANRIQUE : +3 seg. de penalización. Art: 31.37 del RDK, y 11 y 12 del CDI

Meteo : Ligeramente Nuboso Aire : 20°C Pista : Seco

M. Vuelta : Nº12 MANUEL MARTINEZ PADIAL 1:00.464 94.55 Km/h
Record anterior : Nº12 MANUEL MARTINEZ PADIAL 1:00.484 94.52 Km/h

KZ2

Manga Clasificatoria B-C

Valor informativo. No Oficial

Vuelta a vuelta

	1	2	3	4	5	6	7	8	9	10	11	12	13	14	15	16	17	18	19	20	21	22	23	24	25	26
Parilla	12	10	20																							
Salida	20	12	10																							
Vuelta 1 Intervalo																	10 0.3				12 0.2					20 0.1
Vuelta 2																		10 0.5			12 0.4				20 0.1	
Vuelta 3																		12 0.5	10 0.2		20 1.1					
Vuelta 4																		12 0.1	10 0.8			20 0.1				
Vuelta 5																		12 0.3	10 0.8			20 0.5				
Vuelta 6																12 0.2	10 1.1				20 1.0					
Vuelta 7																		12 0.3		10 0.2	20 1.0					
Vuelta 8																		12 0.5		10 0.6	20 1.2					
Vuelta 9																		12 0.8		10 0.5	20 1.6					

KZ2

Manga Clasificatoria B-C
Vuelta a vuelta

Valor informativo. No Oficial


Vueltas	Tempo por vuelta	Sector 1	Sector 2	Sector 3	Tiempo
Nº10 COBOS MANZANAL ARTURO					
1	1:05.777	22.748	26.989	16.040	1:09.504
2	1:01.708	19.990	25.868	15.850	2:11.212
3	1:02.644	19.885	25.634	17.125	3:13.856
4	1:01.046	19.699	25.537	15.810	4:14.902
5	1:00.997	19.608	25.488	15.901	5:15.899
6	1:00.960	19.623	25.597	15.740	6:16.859
7	1:01.766	19.671	26.158	15.937	7:18.625
8	1:01.010	19.688	25.610	15.712	8:19.635
9	1:00.962	19.676	25.523	15.763	9:20.597
Nº12 MARTINEZ PADIAL MANUEL					
1	1:07.130	24.062	26.767	16.301	1:10.663
2	1:01.471	20.015	25.786	15.670	2:12.134
3	1:01.436	19.684	25.503	16.249	3:13.570
4	1:00.464	19.486	25.434	15.544	4:14.034
5	1:00.969	19.645	25.427	15.897	5:15.003
6	1:00.675	19.480	25.524	15.671	6:15.678
7	1:00.677	19.534	25.489	15.654	7:16.355
8	1:00.663	19.610	25.456	15.597	8:17.018
9	1:00.652	19.504	25.597	15.551	9:17.670
Nº20 AVILA MANRIQUE RICARDO					
1	1:08.273	25.360	26.507	16.406	1:11.600
2	1:02.238	20.214	26.060	15.964	2:13.838
3	1:01.496	19.891	25.860	15.745	3:15.334
4	1:01.356	19.660	25.719	15.977	4:16.690
5	1:00.779	19.607	25.571	15.601	5:17.469
6	1:00.867	19.752	25.387	15.728	6:18.336
7	1:01.327	19.604	25.969	15.754	7:19.663
8	1:01.255	19.688	25.805	15.762	8:20.918
9	1:01.334	19.692	25.943	15.699	9:22.252

KZ2

Manga Clasificatoria B-C

Sujeto a escrutinio & investigaciones deportivas

Parrilla de Salida

20	AVILA MANRIQUE RICARDO KALIKART / TM / VEGA	ESP 	2
12	MARTINEZ PADIAL MANUEL SODI / TM / VEGA	ESP 	1
10	COBOS MANZANAL ARTURO MARANELLO / TM / VEGA	ESP 	

POLE POSITION



Salida : 01/04 - 14:05 9 Total = 14.292 km

CEK finetwork 2023 - Campillos (ESP) 31/03 - 02/04/2023

cek.rfeda.es / RGMCMC

Página 1 / 1

Apex Timing GoRacing 





KZ2

Entrenamientos Cronometrados (EC)

Documento 18.1 OFICIAL

Resultados

Sujeto a escrutinio & investigaciones deportivas

Pos.	Nº	Piloto	Nac. P.	EC A	EC B	Tiempo	Dif.	Total
1	12	MARTINEZ PADIAL MANUEL	ESP 	-	1:00.484	1:00.484		3
2	10	COBOS MANZANAL ARTURO	ESP 	-	1:00.514	1:00.514	0.030	4
3	20	AVILA MANRIQUE RICARDO	ESP 	-	1:01.026	1:01.026	0.542	4
4	36	SANCHEZ RODRIGUEZ CRISTIAN	ESP 	-	1:08.633	1:08.633	8.149	3

Diferencia Entre Series : 100.00%

KZ2

Entrenamiento Cronometrado Grupo B (EC B)

Documento 17.1 OFICIAL

Clasificación

Sujeto a escrutinio & investigaciones deportivas

Pos.	Nº	Piloto	Nac. P.	Consursante	Nac. C.	Equipamiento	Tiempo Vlt.	Dif.	Km/h	Total	
1	12	MANUEL MARTINEZ PADIAL		DMK RACING MADRID		SODI / TM / VEGA	1:00.484	3	94.52	3	
2	10	ARTURO COBOS MANZANAL		MARANELLO KART SRL		MARANELLO / TM / VEGA	1:00.514	3	0.030	94.47	4
3	20	RICARDO AVILA MANRIQUE		CLUB KALIKART		KALIKART / TM / VEGA	1:01.026	3	0.542	93.68	4
4	36	CRISTIAN SANCHEZ RODRIGUEZ		MOTOR CLUB DEPORTIVO CREIXELL		BIREL ART / TM / VEGA	1:08.633	3	8.149	83.30	3

M. Vuelta : Nº12 MANUEL MARTINEZ PADIAL 1:00.484 94.52 Km/h

Meteo : Ligeramente Nuboso Aire : 18°C Pista : Seco

CEK finetwork 2023 - Campillos (ESP) 31/03 - 02/04/2023

Página 1 / 1

cek.rfeda.es / RGMCM

Apex Timing GoRacing 

KZ2

Entrenamiento Cronometrado Grupo B (EC B)

Valor informativo. No Oficial

Best Sectors Analysis

S1			S2			S3			Ideal Lap Times						
Pos.	Nº	Tiempo	Pos.	Nº	Tiempo	Pos.	Nº	Tiempo	Pos.	Nº	Piloto	Nac. P.	Ideal Lap	Best Lap	Diff.
1	12	19.362	1	10	25.291	1	12	15.567	1	10	COBOS MANZANAL ARTURO	ESP	1:00.389	1:00.514	0.125
2	10	19.520	2	12	25.516	2	10	15.578	2	12	MARTINEZ PADIAL MANUEL	ESP	1:00.445	1:00.484	0.039
3	20	19.638	3	20	25.601	3	20	15.650	3	20	AVILA MANRIQUE RICARDO	ESP	1:00.889	1:01.026	0.137
4	36	22.119	4	36	29.068	4	36	17.446	4	36	SANCHEZ RODRIGUEZ CRISTIAN	ESP	1:08.633	1:08.633	

KZ2

Entrenamiento Cronometrado Grupo B (EC B)

Valor informativo. No Oficial

Vuelta a vuelta

Vueltas Tiempo por vuelta Sector 1 Sector 2 Sector 3 Tiempo

Nº10 COBOS MANZANAL ARTURO

1	1:01.833	20.504	25.679	15.650	2:49.325
2	1:00.882	19.733	25.456	15.693	3:50.207
3	1:00.514	19.520	25.416	15.578	4:50.721
4	1:00.691	19.629	25.291	15.771	5:51.412

Nº12 MARTINEZ PADIAL MANUEL

1	1:02.425	20.385	26.226	15.814	3:01.420
2	1:00.617	19.531	25.516	15.570	4:02.037
3	1:00.484	19.362	25.555	15.567	5:02.521

Nº20 AVILA MANRIQUE RICARDO

1	1:01.782	20.177	25.789	15.816	2:37.609
2	1:01.078	19.744	25.684	15.650	3:38.687
3	1:01.026	19.638	25.601	15.787	4:39.713
4	1:03.001	19.973	26.756	16.272	5:42.714

Nº36 SANCHEZ RODRIGUEZ CRISTIAN

1	1:11.625	23.883	30.004	17.738	3:21.188
2	1:11.246	22.518	30.619	18.109	4:32.434
3	1:08.633	22.119	29.068	17.446	5:41.067

KZ2

Entrenamiento Cronometrado Grupo A (EC A)
Clasificación

Documento 16.1 OFICIAL

Sujeto a escrutinio & investigaciones deportivas

Pos.	Nº	Piloto	Nac. P.	Consursante	Nac. C.	Equipamiento	Tiempo Vlt.	Dif.	Km/h	Total
------	----	--------	---------	-------------	---------	--------------	-------------	------	------	-------

Meteo : Ligeramente Nuboso Aire : 18°C Pista : Seco

CEK finetwork 2023 - Campillos (ESP) 31/03 - 02/04/2023

cek.rfeda.es / RGMCM

Página 1 / 1

Apex Timing GoRacing 

KZ2

Entrenamiento Cronometrado Grupo A (EC A) Best Sectors Analysis

Valor informativo. No Oficial

S1			S2			S3			Ideal Lap Times						
Pos.	Nº	Tiempo	Pos.	Nº	Tiempo	Pos.	Nº	Tiempo	Pos.	Nº	Piloto	Nac. P.	Ideal Lap	Best Lap	Diff.

KZ2

Entrenamiento Cronometrado Grupo A (EC A)

Valor informativo. No Oficial

Vuelta a vuelta

Vueltas	Tempo por vuelta	Sector 1	Sector 2	Sector 3	Tiempo
---------	------------------	----------	----------	----------	--------

KZ2

Warm Up Impar
Clasificación

Documento 15

Sujeto a escrutinio & investigaciones deportivas

Pos.	Nº	Piloto	Nac. P.	Consursante	Nac. C.	Equipamiento	Tiempo Vlt.	Dif.	Km/h	Total
------	----	--------	---------	-------------	---------	--------------	-------------	------	------	-------

KZ2

Warm Up Impar
Best Sectors Analysis

Valor informativo. No Oficial

S1			S2			S3			Ideal Lap Times						
Pos.	Nº	Tiempo	Pos.	Nº	Tiempo	Pos.	Nº	Tiempo	Pos.	Nº	Piloto	Nac. P.	Ideal Lap	Best Lap	Diff.

KZ2

Warm Up Impar
Vuelta a vuelta

Valor informativo. No Oficial

Vueltas	Tempo por vuelta	Sector 1	Sector 2	Sector 3	Tiempo
---------	------------------	----------	----------	----------	--------

KZ2

Warm Up Par
Clasificación

Documento 14

Sujeto a escrutinio & investigaciones deportivas

Pos.	Nº	Piloto	Nac. P.	Consursante	Nac. C.	Equipamiento	Tiempo Vlt.	Dif.	Km/h	Total	
1	12	MANUEL MARTINEZ PADIAL		DMK RACING MADRID		SODI / TM / VEGA	1:00.320	9	94.77	9	
2	10	ARTURO COBOS MANZANAL		MARANELLO KART SRL		MARANELLO / TM / VEGA	1:00.697	5	0.377	94.19	5
3	20	RICARDO AVILA MANRIQUE		CLUB KALIKART		KALIKART / TM / VEGA	1:01.242	7	0.922	93.35	7
No Clasificados											
	36	CRISTIAN SANCHEZ RODRIGUEZ		MOTOR CLUB DEPORTIVO CREIXELL		BIREL ART / TM / VEGA	Sin Tiempo				

M. Vuelta : Nº12 MANUEL MARTINEZ PADIAL 1:00.320 94.77 Km/h

Meteo : Soleado Aire : 18°C Pista : Seco

CEK finetwork 2023 - Campillos (ESP) 31/03 - 02/04/2023

cek.rfeda.es / RGMCM

Página 1 / 1

Apex Timing GoRacing

KZ2

Warm Up Par
Best Sectors Analysis

Valor informativo. No Oficial

S1			S2			S3			Ideal Lap Times						
Pos.	Nº	Tiempo	Pos.	Nº	Tiempo	Pos.	Nº	Tiempo	Pos.	Nº	Piloto	Nac. P.	Ideal Lap	Best Lap	Diff.
1	12	19.424	1	10	25.353	1	12	15.526	1	12	MARTINEZ PADIAL MANUEL	ESP	1:00.320	1:00.320	
2	10	19.603	2	12	25.370	2	20	15.663	2	10	COBOS MANZANAL ARTURO	ESP	1:00.623	1:00.697	0.074
3	20	19.712	3	20	25.599	3	10	15.667	3	20	AVILA MANRIQUE RICARDO	ESP	1:00.974	1:01.242	0.268

KZ2

**Warm Up Par
Vuelta a vuelta**

Valor informativo. No Oficial

Vueltas tiempo por vuelta Sector 1 Sector 2 Sector 3 Tiempo

Nº10 COBOS MANZANAL ARTURO

1	1:06.487	22.484	27.496	16.507	5:57.330
2	1:01.512	20.100	25.662	15.750	6:58.842
3	1:01.076	19.954	25.455	15.667	7:59.918
4	1:00.727	19.603	25.413	15.711	9:00.645
5	1:00.697	19.666	25.353	15.678	10:01.342

Nº12 MARTINEZ PADIAL MANUEL

1	1:10.115	21.465	28.302	20.348	2:40.929
2	1:04.156	21.090	26.724	16.342	3:45.085
3	1:03.093	20.179	26.564	16.350	4:48.178
4	1:00.907	19.581	25.566	15.760	5:49.085
5	1:00.983	19.664	25.582	15.737	6:50.068
6	1:02.748	19.632	27.183	15.933	7:52.816
7	1:01.150	19.943	25.582	15.625	8:53.966
8	1:00.632	19.431	25.510	15.691	9:54.598
9	1:00.320	19.424	25.370	15.526	10:54.918

Nº20 AVILA MANRIQUE RICARDO

1	1:11.269	22.155	32.115	16.999	3:13.740
2	1:02.930	20.700	26.241	15.989	4:16.670
3	1:02.026	19.975	26.070	15.981	5:18.696
4	1:01.245	19.712	25.870	15.663	6:19.941
5	1:01.508	19.823	25.772	15.913	7:21.449
6	1:01.647	20.111	25.667	15.869	8:23.096
7	1:01.242	19.830	25.599	15.813	9:24.338

KZ2

Entrenamientos Libres 5 Impar
Clasificación

Documento 11

Sujeto a escrutinio & investigaciones deportivas

Pos.	Nº	Piloto	Nac. P.	Consursante	Nac. C.	Equipamiento	Tiempo Vlt.	Dif.	Km/h	Total
------	----	--------	---------	-------------	---------	--------------	-------------	------	------	-------

KZ2

Entrenamientos Libres 5 Impar Best Sectors Analysis

Valor informativo. No Oficial

S1			S2			S3			Ideal Lap Times						
Pos.	Nº	Tiempo	Pos.	Nº	Tiempo	Pos.	Nº	Tiempo	Pos.	Nº	Piloto	Nac. P.	Ideal Lap	Best Lap	Diff.

KZ2

Entrenamientos Libres 5 Impar

Vuelta a vuelta

Valor informativo. No Oficial

Vueltas	Tempo por vuelta	Sector 1	Sector 2	Sector 3	Tiempo
---------	------------------	----------	----------	----------	--------

KZ2

Entrenamientos Libres 5 Par
Clasificación

Documento 10

Sujeto a escrutinio & investigaciones deportivas

Pos.	Nº	Piloto	Nac. P.	Consursante	Nac. C.	Equipamiento	Tiempo Vlt.		Dif.	Km/h	Total
1	12	MANUEL MARTINEZ PADIAL		DMK RACING MADRID		SODI / TM / VEGA	1:00.499	7		94.49	7
2	10	ARTURO COBOS MANZANAL		MARANELLO KART SRL		MARANELLO / TM / VEGA	1:00.748	6	0.249	94.11	11
3	20	RICARDO AVILA MANRIQUE		CLUB KALIKART		KALIKART / TM / VEGA	1:01.297	7	0.798	93.26	8
4	36	CRISTIAN SANCHEZ RODRIGUEZ		MOTOR CLUB DEPORTIVO CREIXELL		BIREL ART / TM / VEGA	1:06.767	2	6.268	85.62	6

M. Vuelta : Nº12 MANUEL MARTINEZ PADIAL 1:00.499 94.49 Km/h

KZ2

Entrenamientos Libres 5 Par
Best Sectors Analysis

Valor informativo. No Oficial

S1			S2			S3			Ideal Lap Times						
Pos.	Nº	Tiempo	Pos.	Nº	Tiempo	Pos.	Nº	Tiempo	Pos.	Nº	Piloto	Nac. P.	Ideal Lap	Best Lap	Diff.
1	12	19.383	1	12	25.383	1	10	15.625	1	12	MARTINEZ PADIAL MANUEL		1:00.413	1:00.499	0.086
2	10	19.628	2	10	25.466	2	12	15.647	2	10	COBOS MANZANAL ARTURO		1:00.719	1:00.748	0.029
3	20	19.644	3	20	25.640	3	20	15.741	3	20	AVILA MANRIQUE RICARDO		1:01.025	1:01.297	0.272
4	36	21.720	4	36	27.679	4	36	17.155	4	36	SANCHEZ RODRIGUEZ CRISTIAN		1:06.554	1:06.767	0.213

KZ2

Entrenamientos Libres 5 Par
Vuelta a vuelta

Valor informativo. No Oficial

Vueltas	Tempo por vuelta	Sector 1	Sector 2	Sector 3	Tiempo
Nº10 COBOS MANZANAL ARTURO					
1	1:01.956	20.110	26.019	15.827	2:37.209
2	1:01.074	19.752	25.574	15.748	3:38.283
3	1:00.881	19.693	25.517	15.671	4:39.164
4	1:01.375	19.745	25.466	16.164	5:40.539
5	1:00.993	19.765	25.528	15.700	6:41.532
6	1:00.748	19.644	25.479	15.625	7:42.280
7	1:00.877	19.628	25.517	15.732	8:43.157
8	1:01.094	19.681	25.595	15.818	9:44.251
9	1:00.956	19.660	25.606	15.690	10:45.207
10	1:00.926	19.643	25.590	15.693	11:46.133
11	1:00.949	19.656	25.612	15.681	12:47.082
Nº12 MARTINEZ PADIAL MANUEL					
1	1:02.278	20.004	25.989	16.285	2:26.716
2	1:01.613	20.061	25.778	15.774	3:28.329
3	4:36.800	3:49.532	29.642	17.626	8:05.129
4	1:02.705	20.918	26.103	15.684	9:07.834
5	1:00.534	19.417	25.470	15.647	10:08.368
6	1:00.661	19.400	25.545	15.716	11:09.029
7	1:00.499	19.383	25.383	15.733	12:09.528
Nº20 AVILA MANRIQUE RICARDO					
1	1:02.627	20.749	25.839	16.039	2:45.877
2	1:01.542	20.050	25.751	15.741	3:47.419
3	1:01.343	19.835	25.640	15.868	4:48.762
4	1:01.948	20.149	25.829	15.970	5:50.710
5	1:01.491	19.864	25.767	15.860	6:52.201
6	1:02.287	20.029	26.428	15.830	7:54.488
7	1:01.297	19.644	25.766	15.887	8:55.785
8	1:02.598	20.211	26.379	16.008	9:58.383
Nº36 SANCHEZ RODRIGUEZ CRISTIAN					
1	1:08.090	22.194	28.131	17.765	3:09.925
2	1:06.767	21.933	27.679	17.155	4:16.692
3	1:07.419	21.720	28.310	17.389	5:24.111
4	4:33.607	3:46.573	29.096	17.938	9:57.718
5	1:19.084	27.483	33.143	18.458	11:16.802
6	1:16.225	23.181	34.611	18.433	12:33.027

KZ2

Entrenamientos Libres 4 Impar Clasificación

Documento 9

Sujeto a escrutinio & investigaciones deportivas

Pos.	Nº	Piloto	Nac. P.	Consursante	Nac. C.	Equipamiento	Tiempo Vlt.	Dif.	Km/h	Total
------	----	--------	---------	-------------	---------	--------------	-------------	------	------	-------

KZ2

Entrenamientos Libres 4 Impar Best Sectors Analysis

Valor informativo. No Oficial

S1			S2			S3			Ideal Lap Times						
Pos.	Nº	Tiempo	Pos.	Nº	Tiempo	Pos.	Nº	Tiempo	Pos.	Nº	Piloto	Nac. P.	Ideal Lap	Best Lap	Diff.

KZ2

Entrenamientos Libres 4 Impar

Vuelta a vuelta

Valor informativo. No Oficial

Vueltas	Tempo por vuelta	Sector 1	Sector 2	Sector 3	Tiempo
---------	------------------	----------	----------	----------	--------

KZ2

Entrenamientos Libres 4 Par
Clasificación

Documento 8

Sujeto a escrutinio & investigaciones deportivas

Pos.	Nº	Piloto	Nac. P.	Consursante	Nac. C.	Equipamiento	Tiempo Vlt.		Dif.	Km/h	Total
1	12	MANUEL MARTINEZ PADIAL		DMK RACING MADRID		SODI / TM / VEGA	1:00.664	5		94.24	8
2	10	ARTURO COBOS MANZANAL		MARANELLO KART SRL		MARANELLO / TM / VEGA	1:00.891	3	0.227	93.89	9
3	20	RICARDO AVILA MANRIQUE		CLUB KALIKART		KALIKART / TM / VEGA	1:01.308	10	0.644	93.25	10
4	36	CRISTIAN SANCHEZ RODRIGUEZ		MOTOR CLUB DEPORTIVO CREIXELL		BIREL ART / TM / VEGA	1:07.131	3	6.467	85.16	4

M. Vuelta : Nº12 MANUEL MARTINEZ PADIAL 1:00.664 94.24 Km/h

KZ2

Entrenamientos Libres 4 Par
Best Sectors Analysis

Valor informativo. No Oficial

S1			S2			S3			Ideal Lap Times						
Pos.	Nº	Tiempo	Pos.	Nº	Tiempo	Pos.	Nº	Tiempo	Pos.	Nº	Piloto	Nac. P.	Ideal Lap	Best Lap	Diff.
1	12	19.487	1	12	25.511	1	10	15.646	1	12	MARTINEZ PADIAL MANUEL	ESP	1:00.664	1:00.664	
2	10	19.546	2	10	25.552	2	12	15.666	2	10	COBOS MANZANAL ARTURO	ESP	1:00.744	1:00.891	0.147
3	20	19.601	3	20	25.711	3	20	15.753	3	20	AVILA MANRIQUE RICARDO	ESP	1:01.065	1:01.308	0.243
4	36	21.280	4	36	28.543	4	36	17.208	4	36	SANCHEZ RODRIGUEZ CRISTIAN	ESP	1:07.031	1:07.131	0.100

KZ2

Entrenamientos Libres 4 Par
Vuelta a vuelta

Valor informativo. No Oficial

Vueltas tiempo por vuelta Sector 1 Sector 2 Sector 3 Tiempo

Nº10 COBOS MANZANAL ARTURO

1	1:03.268	20.715	26.611	15.942	2:39.040
2	1:01.065	19.653	25.681	15.731	3:40.105
3	1:00.891	19.693	25.552	15.646	4:40.996
4	1:01.060	19.546	25.600	15.914	5:42.056
5	3:02.267	2:14.002	29.488	18.777	8:44.323
6	1:03.497	20.563	27.068	15.866	9:47.820
7	1:01.318	19.879	25.580	15.859	10:49.138
8	1:01.135	19.759	25.563	15.813	11:50.273
9	1:01.098	19.648	25.586	15.864	12:51.371

Nº12 MARTINEZ PADIAL MANUEL

1	1:04.034	21.805	26.379	15.850	2:35.704
2	1:01.100	19.661	25.657	15.782	3:36.804
3	1:00.977	19.648	25.614	15.715	4:37.781
4	1:01.072	19.522	25.823	15.727	5:38.853
5	1:00.664	19.487	25.511	15.666	6:39.517
6	1:01.278	19.583	25.661	16.034	7:40.795
7	1:02.660	19.722	25.740	17.198	8:43.455
8	1:00.945	19.497	25.641	15.807	9:44.400

Nº20 AVILA MANRIQUE RICARDO

1	1:09.736	20.124	27.775	21.837	2:50.743
2	1:02.326	20.444	26.045	15.837	3:53.069
3	1:01.426	19.601	25.986	15.839	4:54.495
4	1:01.346	19.704	25.809	15.833	5:55.841
5	1:01.360	19.738	25.869	15.753	6:57.201
6	1:01.782	19.761	25.932	16.089	7:58.983
7	1:01.570	19.969	25.760	15.841	9:00.553
8	1:01.349	19.728	25.830	15.791	10:01.902
9	1:01.832	19.901	26.014	15.917	11:03.734
10	1:01.308	19.783	25.711	15.814	12:05.042

Nº36 SANCHEZ RODRIGUEZ CRISTIAN

1	1:11.188	22.753	30.933	17.502	3:10.022
2	1:07.640	21.710	28.630	17.300	4:17.662
3	1:07.131	21.280	28.543	17.308	5:24.793
4	1:08.312	22.377	28.727	17.208	6:33.105

KZ2

Entrenamientos Libres 3 Impar
Clasificación

Documento 7

Sujeto a escrutinio & investigaciones deportivas

Pos.	Nº	Piloto	Nac. P.	Consursante	Nac. C.	Equipamiento	Tiempo Vlt.	Dif.	Km/h	Total
------	----	--------	---------	-------------	---------	--------------	-------------	------	------	-------

KZ2

Entrenamientos Libres 3 Impar Best Sectors Analysis

Valor informativo. No Oficial

S1			S2			S3			Ideal Lap Times						
Pos.	Nº	Tiempo	Pos.	Nº	Tiempo	Pos.	Nº	Tiempo	Pos.	Nº	Piloto	Nac. P.	Ideal Lap	Best Lap	Diff.

KZ2

Entrenamientos Libres 3 Impar

Vuelta a vuelta

Valor informativo. No Oficial

Vueltas	Tempo por vuelta	Sector 1	Sector 2	Sector 3	Tiempo
---------	------------------	----------	----------	----------	--------

KZ2

Entrenamientos Libres 3 Par
Clasificación

Documento 6

Sujeto a escrutinio & investigaciones deportivas

Pos.	Nº	Piloto	Nac. P.	Consursante	Nac. C.	Equipamiento	Tiempo Vlt.	Dif.	Km/h	Total	
1	10	ARTURO COBOS MANZANAL		MARANELLO KART SRL		MARANELLO / TM / VEGA	1:00.535	4	94.44	4	
2	12	MANUEL MARTINEZ PADIAL		DMK RACING MADRID		SODI / TM / VEGA	1:00.626	4	0.091	94.30	4
3	20	RICARDO AVILA MANRIQUE		CLUB KALIKART		KALIKART / TM / VEGA	1:07.087	1	6.552	85.21	2
4	36	CRISTIAN SANCHEZ RODRIGUEZ		MOTOR CLUB DEPORTIVO CREIXELL		BIREL ART / TM / VEGA	1:08.759	4	8.224	83.14	4

M. Vuelta : Nº10 ARTURO COBOS MANZANAL 1:00.535 94.44 Km/h

KZ2

Entrenamientos Libres 3 Par
Best Sectors Analysis

Valor informativo. No Oficial

S1			S2			S3			Ideal Lap Times						
Pos.	Nº	Tiempo	Pos.	Nº	Tiempo	Pos.	Nº	Tiempo	Pos.	Nº	Piloto	Nac. P.	Ideal Lap	Best Lap	Diff.
1	10	19.463	1	10	25.419	1	10	15.571	1	10	COBOS MANZANAL ARTURO		1:00.453	1:00.535	0.082
2	12	19.467	2	12	25.502	2	12	15.638	2	12	MARTINEZ PADIAL MANUEL		1:00.607	1:00.626	0.019
3	20	21.076	3	20	26.456	3	20	15.989	3	20	AVILA MANRIQUE RICARDO		1:03.521	1:07.087	3.566
4	36	22.814	4	36	28.503	4	36	16.887	4	36	SANCHEZ RODRIGUEZ CRISTIAN		1:08.204	1:08.759	0.555

KZ2

Entrenamientos Libres 3 Par
Vuelta a vuelta

Valor informativo. No Oficial

Vueltas	Tempo por vuelta	Sector 1	Sector 2	Sector 3	Tiempo
Nº10 COBOS MANZANAL ARTURO					
1	1:03.814	20.947	26.664	16.203	9:00.991
2	1:01.371	20.053	25.700	15.618	10:02.362
3	1:00.547	19.463	25.419	15.665	11:02.909
4	1:00.535	19.527	25.437	15.571	12:03.444
Nº12 MARTINEZ PADIAL MANUEL					
1	1:04.327	20.821	27.593	15.913	2:51.663
2	1:01.383	20.044	25.584	15.755	3:53.046
3	1:00.746	19.522	25.502	15.722	4:53.792
4	1:00.626	19.467	25.521	15.638	5:54.418
Nº20 AVILA MANRIQUE RICARDO					
1	1:07.087	21.076	28.670	17.341	2:49.352
2	3:39.026	2:56.581	26.456	15.989	6:28.378
Nº36 SANCHEZ RODRIGUEZ CRISTIAN					
1	1:08.911	22.814	29.055	17.042	3:19.589
2	1:11.887	23.220	28.503	20.164	4:31.476
3	3:18.376	2:29.142	31.078	18.156	7:49.852
4	1:08.759	22.854	29.018	16.887	8:58.611

KZ2

Entrenamientos Libres 2 Impar
Clasificación

Documento 5

Sujeto a escrutinio & investigaciones deportivas

Pos.	Nº	Piloto	Nac. P.	Consursante	Nac. C.	Equipamiento	Tiempo Vlt.	Dif.	Km/h	Total
------	----	--------	---------	-------------	---------	--------------	-------------	------	------	-------

KZ2

Entrenamientos Libres 2 Impar Best Sectors Analysis

Valor informativo. No Oficial

S1			S2			S3			Ideal Lap Times						
Pos.	Nº	Tiempo	Pos.	Nº	Tiempo	Pos.	Nº	Tiempo	Pos.	Nº	Piloto	Nac. P.	Ideal Lap	Best Lap	Diff.

KZ2

Entrenamientos Libres 2 Impar

Vuelta a vuelta

Valor informativo. No Oficial

Vueltas	Tempo por vuelta	Sector 1	Sector 2	Sector 3	Tiempo
---------	------------------	----------	----------	----------	--------

KZ2

Entrenamientos Libres 2 Par
Clasificación

Documento 4

Sujeto a escrutinio & investigaciones deportivas

Pos.	Nº	Piloto	Nac. P.	Consursante	Nac. C.	Equipamiento	Tiempo Vlt.	Dif.	Km/h	Total	
1	10	ARTURO COBOS MANZANAL		MARANELLO KART SRL		MARANELLO / TM / VEGA	1:00.648	7	94.26	8	
2	12	MANUEL MARTINEZ PADIAL		DMK RACING MADRID		SODI / TM / VEGA	1:01.121	6	0.473	93.53	7
3	20	RICARDO AVILA MANRIQUE		CLUB KALIKART		KALIKART / TM / VEGA	1:04.277	8	3.629	88.94	8
4	36	CRISTIAN SANCHEZ RODRIGUEZ		MOTOR CLUB DEPORTIVO CREIXELL		BIREL ART / TM / VEGA	1:21.245	1	20.597	70.36	4

M. Vuelta : Nº10 ARTURO COBOS MANZANAL 1:00.648 94.26 Km/h

KZ2

Entrenamientos Libres 2 Par
Best Sectors Analysis

Valor informativo. No Oficial

S1			S2			S3			Ideal Lap Times						
Pos.	Nº	Tiempo	Pos.	Nº	Tiempo	Pos.	Nº	Tiempo	Pos.	Nº	Piloto	Nac. P.	Ideal Lap	Best Lap	Diff.
1	10	19.484	1	10	25.534	1	10	15.626	1	10	COBOS MANZANAL ARTURO		1:00.644	1:00.648	0.004
2	12	19.632	2	12	25.693	2	12	15.678	2	12	MARTINEZ PADIAL MANUEL		1:01.003	1:01.121	0.118
3	20	20.393	3	20	27.050	3	20	16.344	3	20	AVILA MANRIQUE RICARDO		1:03.787	1:04.277	0.490
4	36	26.680	4	36	29.530	4	36	19.606	4	36	SANCHEZ RODRIGUEZ CRISTIAN		1:15.816	1:21.245	5.429

KZ2

Entrenamientos Libres 2 Par
Vuelta a vuelta

Valor informativo. No Oficial

Vueltas	Tempo por vuelta	Sector 1	Sector 2	Sector 3	Tiempo
Nº10 COBOS MANZANAL ARTURO					
1	1:06.696	21.607	28.191	16.898	3:00.776
2	1:02.387	20.118	26.248	16.021	4:03.163
3	1:01.980	19.862	26.036	16.082	5:05.143
4	1:01.309	19.808	25.647	15.854	6:06.452
5	1:00.854	19.645	25.534	15.675	7:07.306
6	1:00.819	19.529	25.591	15.699	8:08.125
7	1:00.648	19.484	25.538	15.626	9:08.773
8	1:01.180	19.562	25.784	15.834	10:09.953
Nº12 MARTINEZ PADIAL MANUEL					
1	1:05.155	21.781	27.105	16.269	2:45.053
2	1:01.915	20.080	25.974	15.861	3:46.968
3	1:01.627	19.824	25.993	15.810	4:48.595
4	1:01.423	19.794	25.693	15.936	5:50.018
5	1:03.084	20.857	26.292	15.935	6:53.102
6	1:01.121	19.632	25.811	15.678	7:54.223
7	1:01.155	19.671	25.727	15.757	8:55.378
Nº20 AVILA MANRIQUE RICARDO					
1	1:11.893	23.471	29.904	18.518	3:03.769
2	1:09.556	22.148	29.003	18.405	4:13.325
3	1:10.044	23.070	28.907	18.067	5:23.369
4	1:06.774	21.776	27.989	17.009	6:30.143
5	1:06.475	20.808	27.967	17.700	7:36.618
6	1:07.121	21.394	28.825	16.902	8:43.739
7	1:05.839	20.393	28.074	17.372	9:49.578
8	1:04.277	20.883	27.050	16.344	10:53.855
Nº36 SANCHEZ RODRIGUEZ CRISTIAN					
1	1:21.245	27.061	34.578	19.606	3:41.531
2	1:24.195	26.680	35.314	22.201	5:05.726
3	1:25.585	29.699	34.001	21.885	6:31.311
4	3:43.669	2:54.357	29.530	19.782	10:14.980

KZ2

Entrenamientos Libres 1 Impar
Clasificación

Documento 3

Sujeto a escrutinio & investigaciones deportivas

Pos.	Nº	Piloto	Nac. P.	Consursante	Nac. C.	Equipamiento	Tiempo Vlt.	Dif.	Km/h	Total
------	----	--------	---------	-------------	---------	--------------	-------------	------	------	-------

KZ2

Entrenamientos Libres 1 Impar Best Sectors Analysis

Valor informativo. No Oficial

S1			S2			S3			Ideal Lap Times						
Pos.	Nº	Tiempo	Pos.	Nº	Tiempo	Pos.	Nº	Tiempo	Pos.	Nº	Piloto	Nac. P.	Ideal Lap	Best Lap	Diff.

KZ2

Entrenamientos Libres 1 Impar

Vuelta a vuelta

Valor informativo. No Oficial

Vueltas	Tempo por vuelta	Sector 1	Sector 2	Sector 3	Tiempo
---------	------------------	----------	----------	----------	--------

KZ2

Entrenamientos Libres 1 Par
Clasificación

Documento 2

Sujeto a escrutinio & investigaciones deportivas

Pos.	Nº	Piloto	Nac. P.	Consursante	Nac. C.	Equipamiento	Tiempo	Vlta.	Dif.	Km/h	Total
1	10	ARTURO COBOS MANZANAL		MARANELLO KART SRL		MARANELLO / TM / VEGA	1:02.411	7		91.60	7
2	12	MANUEL MARTINEZ PADIAL		DMK RACING MADRID		SODI / TM / VEGA	1:04.569	7	2.158	88.54	7
No Clasificados											
	20	RICARDO AVILA MANRIQUE		CLUB KALIKART		KALIKART / TM / VEGA	Sin Tiempo				
	36	CRISTIAN SANCHEZ RODRIGUEZ		MOTOR CLUB DEPORTIVO CREIXELL		BIREL ART / TM / VEGA	Sin Tiempo				

M. Vuelta : Nº10 ARTURO COBOS MANZANAL 1:02.411 91.60 Km/h

KZ2

Entrenamientos Libres 1 Par
Best Sectors Analysis

Valor informativo. No Oficial

S1			S2			S3			Ideal Lap Times						
Pos.	Nº	Tiempo	Pos.	Nº	Tiempo	Pos.	Nº	Tiempo	Pos.	Nº	Piloto	Nac. P.	Ideal Lap	Best Lap	Diff.
1	10	20.178	1	10	26.120	1	10	16.113	1	10	COBOS MANZANAL ARTURO	ESP ESP	1:02.411	1:02.411	
2	12	20.923	2	12	26.899	2	12	16.747	2	12	MARTINEZ PADIAL MANUEL	ESP ESP	1:04.569	1:04.569	

KZ2

Entrenamientos Libres 1 Par
Vuelta a vuelta

Valor informativo. No Oficial

Vueltas tiempo por vuelta Sector 1 Sector 2 Sector 3 Tiempo

Nº10 COBOS MANZANAL ARTURO

1	1:22.969	27.386	34.713	20.870	3:33.751
2	1:15.523	24.634	31.721	19.168	4:49.274
3	1:13.779	23.161	31.845	18.773	6:03.053
4	1:11.468	23.669	29.734	18.065	7:14.521
5	1:11.539	23.137	30.249	18.153	8:26.060
6	1:06.925	21.061	28.355	17.509	9:32.985
7	1:02.411	20.178	26.120	16.113	10:35.396

Nº12 MARTINEZ PADIAL MANUEL

1	1:15.922	24.733	31.223	19.966	3:35.677
2	1:14.532	23.860	31.082	19.590	4:50.209
3	1:11.445	23.301	29.890	18.254	6:01.654
4	1:12.054	24.797	29.094	18.163	7:13.708
5	1:08.250	21.827	28.668	17.755	8:21.958
6	1:07.195	21.610	28.165	17.420	9:29.153
7	1:04.569	20.923	26.899	16.747	10:33.722

KZ2 Lista de Pilotos (4 Pilotos)

Documento 1

Nº	Piloto	Nac. P.	Consursante	Nac. C.	Equipamiento
10	ARTURO COBOS MANZANAL		MARANELLO KART SRL		MARANELLO / TM / VEGA
12	MANUEL MARTINEZ PADIAL		DMK RACING MADRID		SODI / TM / VEGA
20	RICARDO AVILA MANRIQUE		CLUB KALIKART		KALIKART / TM / VEGA
36	CRISTIAN SANCHEZ RODRIGUEZ		MOTOR CLUB DEPORTIVO CREIXELL		BIREL ART / TM / VEGA